










OZNACZENIA

-  przełącznik schodowy
-  przełącznik podwójny
-  przełącznik pojedynczy
-  punkt sufitowy
-  punkt ścienny
-  gniazdo podwójne
-  gniazdo hermetyczne
-  przełącznik pojedynczy
-  siła

ARCHITEKTURA WNEȚRZ

BRANŻA	ARCHITEKTURA WNEȚRZ		
NAZWA RYSUNKU	RZUT MIESZKANIA	Skala	1:50
AUTOR	elektryka - gniazda i włączniki	Data :	10.2010 r.
	mgr inż. arch. Elżbieta Pietrzyk	Nr rys.	2